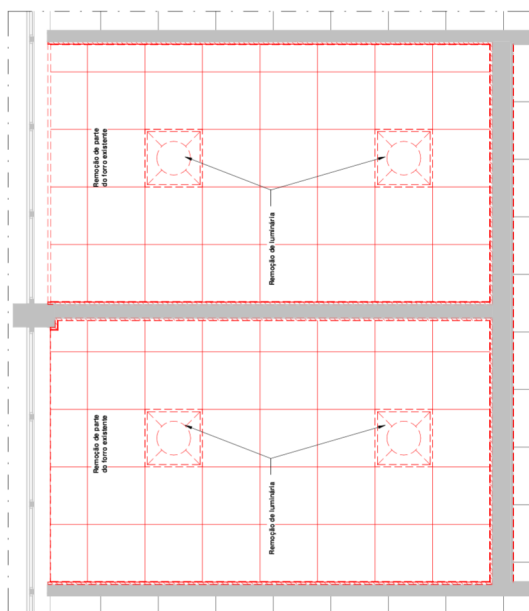
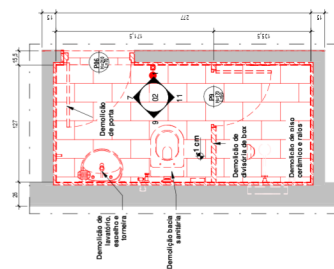
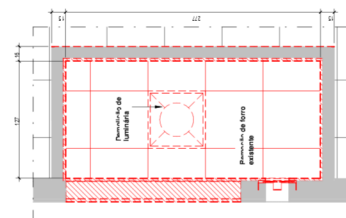
















**Planta de demolição - I.S./ Vestiário Masculino -  
Térreo**



**Demolição de forro e luminárias - I.S./ Vestiário**  
**Masculino - Térreo**

2  
Planta de demolição - L.S. Feminina - Térreo

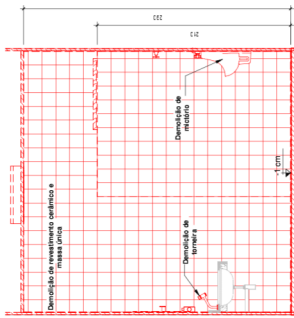
Demolição de torre e luminárias - LS.Feminino -  
Térreo

LEGENDA:	
	INÍCIO
	RAÍZES
	TITO
	NOME DO CORTE
	INDICADOR DE CORTE
	Nº DA FOLHA
	IDENTIFICAÇÃO PORTA
	ALTIMETRIA
	IDENTIFICAÇÃO JANELA
	PERIMETRIA
	INDICADOR DE RAÍZES
	CONDIÇÃO NOVA
	CONDIÇÃO EXISTENTE
	CONDIÇÃO A SER

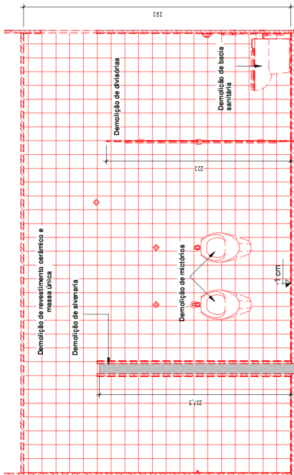
Obs.: Contém medidas no local

 **PRESIDÊNCIA DA REPÚBLICA**  
**AGÊNCIA BRASILEIRA DE INTELIGÊNCIA**  
Departamento de Administração e Logística - DIAL  
Coordenação-Geral de Administração - CGAO  
Coordenação de Engenharia e Construção - COENCO

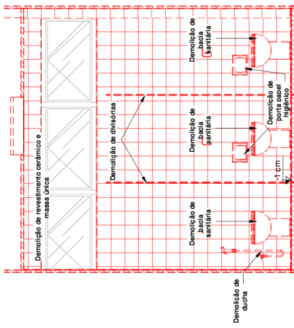
ÁREA INTERVENÇÃO	OFÍCIO
R44499	FISCALIA
DATA 06/03/2018 12:58	ESCALA 4-12H
DESEHO	
CBS	ART
SERVIÇO	
PROJETO DE BLOCO U - GRÁFICA	
BRAZILIA - DF	
PLANTAS BAIXAS DE DEMOLIÇÃO	
DEMOLIÇÃO DE FORROS E LUMINÁRIAS	



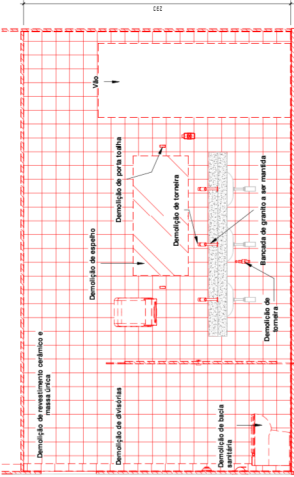
**3** Elevação 1 - I.S. Masculina - Térreo



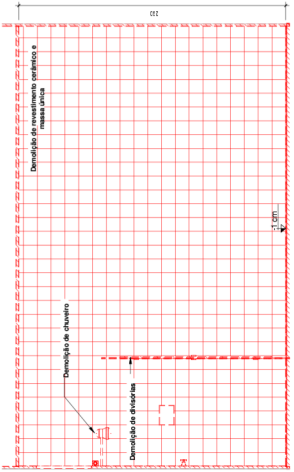
**4** Elevação 2 - I.S. Masculina - Térreo



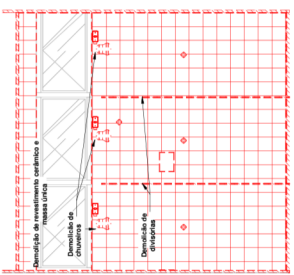
**5** Elevação 3 - I.S. Masculina - Térreo




**6** Elevação 4 - I.S. Masculina - Térreo




**2** Elevação 5 - Vestibulo Masculino - Térreo



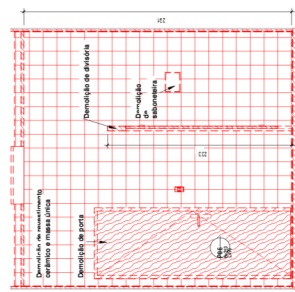
**8** Elevação 6 - Vestibulo Masculino - Térreo



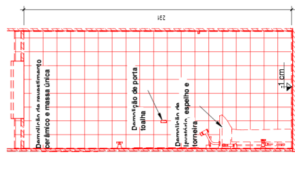
**10** Elevação 7 - Vestibulo Masculino - Térreo



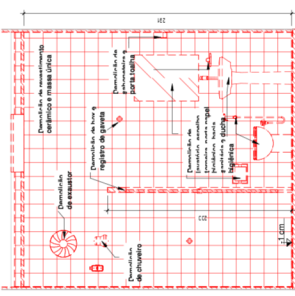
**12** Elevação 8 - Vestibulo Masculino - Térreo



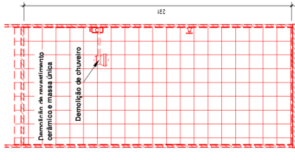
**1** Elevação 9 - I.S. Feminina - Térreo



**7** Elevação 10 - I.S. Feminina - Térreo



**9** Elevação 11 - I.S. Feminina - Térreo



**11** Elevação 12 - I.S. Feminina - Térreo

LEGENDA:

PRO	PARADE	TETO	NIVEL EM PLANTA
NOME DO CORTE	INDICADOR DE CORTE	NIVEL EM CORTE	
IDENTIFICAÇÃO PORTA	IDENTIFICAÇÃO JANELA	IDENTIFICAÇÃO JANELA	
ALTURA LARGURA	CONSTRUÇÃO NOVA	INDO DE PARADAÇÃO	
CONSTRUÇÃO EXISTENTE	CONSTRUÇÃO A SER	CONSTRUÇÃO A SER	

Obs: Condições medidas no local.

Projeto: BLOCO U - GRÁFICA

PROJETO	BRASILIA - DF	DETADES DE DEMOLIÇÃO - TÉRREO	DETADES DE DEMOLIÇÃO - TÉRREO
LOCAL	BRASILIA - DF	DETADES DE DEMOLIÇÃO - TÉRREO	DETADES DE DEMOLIÇÃO - TÉRREO
PROJETO	BRASILIA - DF	DETADES DE DEMOLIÇÃO - TÉRREO	DETADES DE DEMOLIÇÃO - TÉRREO
PROJETO	BRASILIA - DF	DETADES DE DEMOLIÇÃO - TÉRREO	DETADES DE DEMOLIÇÃO - TÉRREO





Item	Descrição	Quantidade
1.00	Desenho	1,00
1.00	Execução e Entrega - Bloco em 200x200	1,14
1.00	Execução e Entrega - Bloco em 200x200	1,14
1.00	Instalação de rede para uso de banheiro	14,24
1.00	Instalação de rede para uso de banheiro	14,24
1.00	Formatação e entrega de projeto	135,50
1.00	Formatação e entrega de projeto	135,50
1.00	Rebate de alumínio simples 1,5 x 6 cm	0,00
1.00	Rebate de alumínio simples 1,5 x 6 cm	0,00
1.00	Revestimento cerâmico 15 x 15 cm	124,00
1.00	Revestimento de fachada em pedra portuguesa	1,14

QUANTITATIVO DE DEMOLIÇÃO DE PISOS - BLOCO U			
Item	Descrição	Quantidade	Unidade
1.00	Demolição F. 4 cm	33,4 m²	m²
1.00	Demolição F. 8 cm	0,9 m²	m²
1.00	Demolição F. 10 cm	2,8 m²	m²
1.00	Reb. Cimento Amargo 100 x 150 cm	28,6 m²	m²
1.00	Borla em mármore F. 2 cm	0,18 m²	m²

Item nº	Descrição	Qtd
1.00	Descontar para o valor da instalação e grelha volumétrica	4
2.00	Caldeira Elétrica, Metálica	4
3.00	Placas elétricas	4
4.00	Placas elétricas	4
5.00	Fiação elétrica	2
6.00	Fiação elétrica	2
7.00	Fiação 120 x 120 cm	1
8.00	Arquitetura	1
9.00	Arquitetura	1
10.00	Arquitetura	1
11.00	Arquitetura	1
12.00	Arquitetura	1
13.00	Arquitetura	1
14.00	Arquitetura	1
15.00	Arquitetura	1
16.00	Arquitetura	1
17.00	Arquitetura	1
18.00	Arquitetura	1
19.00	Arquitetura	1
20.00	Arquitetura	1
21.00	Arquitetura	1
22.00	Arquitetura	1
23.00	Arquitetura	1
24.00	Arquitetura	1
25.00	Arquitetura	1
26.00	Arquitetura	1
27.00	Arquitetura	1
28.00	Arquitetura	1
29.00	Arquitetura	1
30.00	Arquitetura	1
31.00	Arquitetura	1
32.00	Arquitetura	1
33.00	Arquitetura	1
34.00	Arquitetura	1
35.00	Arquitetura	1
36.00	Arquitetura	1
37.00	Arquitetura	1
38.00	Arquitetura	1
39.00	Arquitetura	1
40.00	Arquitetura	1
41.00	Arquitetura	1
42.00	Arquitetura	1
43.00	Arquitetura	1
44.00	Arquitetura	1
45.00	Arquitetura	1
46.00	Arquitetura	1
47.00	Arquitetura	1
48.00	Arquitetura	1
49.00	Arquitetura	1
50.00	Arquitetura	1
51.00	Arquitetura	1
52.00	Arquitetura	1
53.00	Arquitetura	1
54.00	Arquitetura	1
55.00	Arquitetura	1
56.00	Arquitetura	1
57.00	Arquitetura	1
58.00	Arquitetura	1
59.00	Arquitetura	1
60.00	Arquitetura	1
61.00	Arquitetura	1
62.00	Arquitetura	1
63.00	Arquitetura	1
64.00	Arquitetura	1
65.00	Arquitetura	1
66.00	Arquitetura	1
67.00	Arquitetura	1
68.00	Arquitetura	1
69.00	Arquitetura	1
70.00	Arquitetura	1
71.00	Arquitetura	1
72.00	Arquitetura	1
73.00	Arquitetura	1
74.00	Arquitetura	1
75.00	Arquitetura	1
76.00	Arquitetura	1
77.00	Arquitetura	1
78.00	Arquitetura	1
79.00	Arquitetura	1
80.00	Arquitetura	1
81.00	Arquitetura	1
82.00	Arquitetura	1
83.00	Arquitetura	1
84.00	Arquitetura	1
85.00	Arquitetura	1
86.00	Arquitetura	1
87.00	Arquitetura	1
88.00	Arquitetura	1
89.00	Arquitetura	1
90.00	Arquitetura	1
91.00	Arquitetura	1
92.00	Arquitetura	1
93.00	Arquitetura	1
94.00	Arquitetura	1
95.00	Arquitetura	1
96.00	Arquitetura	1
97.00	Arquitetura	1
98.00	Arquitetura	1
99.00	Arquitetura	1
100.00	Arquitetura	1

QUANTITATIVO DE DEMOLIÇÃO DE FORROS - BLOCO U		
Pavimento	Descrição	Área
N.00	Forno (boia mista) em alvenaria. Montado 62,5 x 62,5 cm	26,95 m²

Pavimento	Descrição	Ord.
N.00	4 2 Tomadas 220 T. 10A	2
N.00	4 Tomada 220 T. 10A (horizontal)	1
N.00	* Tomada 220 T. 10A (vertical)	5

QUANTITATIVO DE DEMONSTRAÇÃO DE INTERRUPTORES		
Pavimento	Descrição	Qtd.

RESUMO DE AMBIENTES - BLOCO U			
Pavimento	Legenda	Nome	Area Util (m²)
N.00	30	S.S. P.O.D. Utilizax	3.00
N.00	41	S.S. Masculino 01	13.22
N.00	42	Vestiário masculino	9.72

Pavimento	Marcação	Descrição	Área
N.00	1	Fôrro fibro mineral em placas - Modulação 62,5 x 62,5 cm	27,34 m <sup>2</sup>

[illegible][illegible]

Partimento	Descrição	Área m <sup>2</sup>
N.O	Escalaria	0,07
N.O	Divisorio + Embaixo + Balcão 3,0 m	14,30
N.O	Divisorio em Granito Cinza Andorinha R. = 2,5 cm	120,96
N.O	Maisa única	11,19
N.O	Paralelo da alvenaria simples R. = 6 cm	

QUANTITATIVO GERAL DE NOVOS CONTRAPISOS - BLOCOS U		
Parâmetros	Descrição	Área
11,00	Contrapiso E = 1,5 cm	4,04 m²
11,00	Contrapiso E = 4 cm	10,75 m²
11,00	Contrapiso E = 5 cm	1,53 m²
11,00	Contrapiso E = 5,5 cm	3,27 m²

Item	Material	Descrição	Quantidade	Unidade	Valor
1	P01	Poste de aço para grade de aço, instalação em pista de 2x30 metros	80,00	m	210,00
2	P02	Poste de aço para grade de aço, substituição em pista de 2x30 metros	70,00	m	210,00
3	P04	Poste de aço em Laminado Aluminado Extrudado 150x100x60 (NO EN 10219), acabamento: pintura eletrolítica ZNOM 100g/m²	60,00	m	180,00
4	P05	Poste de aço para grade de aço, instalação em pista de 2x30 metros	80,00	m	210,00

QUANTITATIVO GERAL DE NOVOS ESPELHOS - BLOCO U		
Pavimento	Marcação	Ord.
N.00	E1	1
N.00	E2	1

Pavimento	Marcação	Tipo	Cl.
N.00	L.1	Painel LED de embutir 620x620x10mm Potência 40w, temperatura de cor 4000K, fluxo luminoso 4000lm, ângulo de feixe 120°, IRC > 80, vida útil 30.000 horas. Luminária de tecnologia	6

QUANTITATIVO GERAL DE NOVOS ACABAMENTOS DE PISO - BLOCO U					
Pavimento	Mecorador	Descrição	Quantidade	Unidade	Área
N/D	1	Piso cerâmico 60x60 cm, rejunte em branco, aplicação de impermeabilizante líquido em todo o piso, aplicação de primer e duas camadas de argamassa de regularização com flocos na espessura de 2,0 cm, aplicação de massa corrida e acabamento final com pintura acrílica branca.	70,0 m²	m²	30,14 m²

QUANTITATIVO DE ACABAMENTOS ESPECIAIS PARA PARDE - BLOCO U					
Pavimento	Descrição	Quantidade	Unidade	Área	
N/D	Cerâmica polida em "V", 2ª zona de atampar, para acabamento de paredes com revestimento	84,6 m²	m²	84,6 m²	
N/D	Cerâmica polida em "V", 2ª zona de atampar, para acabamento de cantos com revestimento	90 m	m	90 m	
N/D	Cerâmica polida em "V", 2ª zona de atampar, para acabamento de paredes com revestimento	115 m	m	115 m	
N/D	Cerâmica polida em "V", 2ª zona de atampar, para acabamento de cantos com revestimento	160 m	m	160 m	
N/D	Cerâmica polida em "V", 2ª zona de atampar, para acabamento de cantos com revestimento	180 m	m	180 m	
N/D	Cerâmica polida em "V", 2ª zona de atampar, para acabamento de cantos com revestimento	210 m	m	210 m	
N/D	Cerâmica polida em "V", 2ª zona de atampar, para acabamento de cantos com revestimento	211,5 m	m	211,5 m	
N/D	Cerâmica polida em "V", 2ª zona de atampar, para acabamento de cantos com revestimento	275 m	m	275 m	

QUANTITATIVO GERAL DE NOVAS SOLERIAS - BLOCO U					
Pavimento	Descrição	Qtd	Unidade	Área	
N/D	Filha de grade Alcatrazes E-20	3	unidades	0,02 m²	
N/D	Solera para grade Alcatrazes E-20	3	unidades	0,02 m²	
N/D	Solera para grade Alcatrazes E-20	2	unidades	0,01 m²	

QUANTITATIVO GERAL DE NOVAS VERGAS E CONTRAVERGAS - BLOCO U		
Preço/metro	Descrição	Qtde.
N.00	Contra verga 203 x 19 x 20 cm	1
N.00	Verga 115,5 x 19 x 20 cm	1
N.00	Verga 128 x 19 x 20 cm	2

QUANTITATIVO GERAL DE NOVOS RENOVADORES DE AR - BLOCO U		
Item	Material	Quantidade
1	Renovador de ar mecânico, branco, embudo de 100 ml, potência 20 W, tensão de ar 150 mPa, 2000 rpm, 220 V, 50 Hz	1

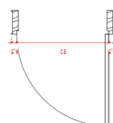
QUANTITATIVO GERAL DE IMPERMEABILIZANTES - BLOCO U		
Pavimento	Descrição	Área
N.OO	Agamassa Polimérica	21,74 m²
N.OO	Agamassa Polimérica	15,30 m²

QUANTITATIVO GERAL DE NOVAS ESQUADRIAS - BLOCO U					
Pavimento	Marcador	Descrição	Largura	Altura	Peitoris
N.º 00	J1	Laíla regular em alumínio até as duas folhas com vidro firm-trobor	1,80 m	60	210 cm
		Bor em vidro laminado com película de segurança	1,80 m	60	210 cm

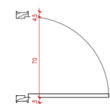
QUANTITATIVO GERAL DE NOVAS BANCADAS - BLOCO U	
Pavimento	Área

QUANTITATIVO GERAL DE NOVAS RODA SAIAS E RODA BIANCADAS - BLOCO U		
Pavimento	Descrição	Área m²
N.O	Roda biancada em grão 16 - 2cm	0,13
N.O	Roda saia em o. sa. 16 - 2cm	0,13





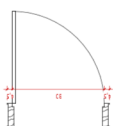
**P01 - Planta de Detalhe**



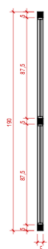
**P03 - Planta de Detalhe**




**P04 - Planta de Detalhe**



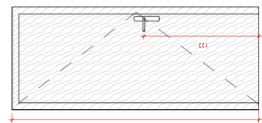
**P05 - Planta de Detalhe**



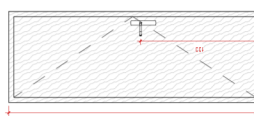
**J01 - Planta de Detalhe**



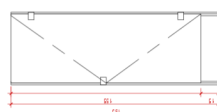
**102 - Box - Planta de Detalhe**



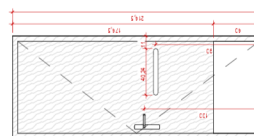
**P01 - Elevação Frontal**



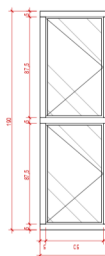
**P03 - Elevação Frontal**



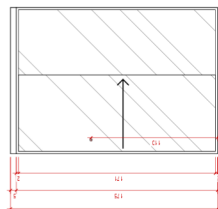
**P04 - Elevação Frontal**



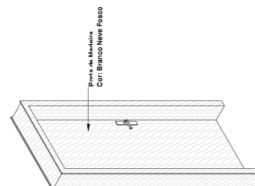
**P05 - Elevação Frontal**



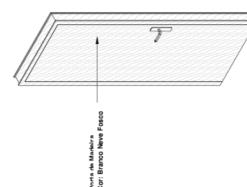
**I01 - Elevação Frontal**



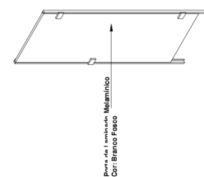
## 12 - Box - Elevação frontal



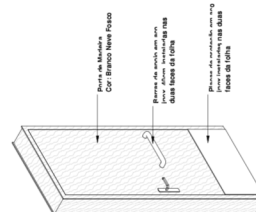
**P01 - Perspectiva**



### P03 - Perspectiva



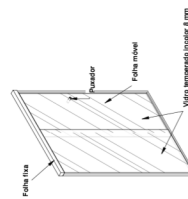
#### P04 - Perspectiva




### Orthogonal 3D



J01 - Perspectiva



## 12-Box - Perspectiva



[illegible]